

# Rapport för bolag med statligt ägande januari–december 2022



Staten är en betydande bolagsägare i Sverige. I den statliga bolagsportföljen finns 43 hel- och delägda bolag, varav två är börsnoterade. Staten har ett stort ansvar att vara en aktiv och professionell ägare. Det övergripande målet för regeringen är att bolagen ska skapa värde och i förekommande fall se till att de särskilt beslutade samhällsuppdragen utförs väl.

Regeringskansliet ger årligen ut två delårsrapporter och en verksamhetsberättelse för bolag med statligt ägande. Rapporteringen syftar till att öka genomlysningen och utvärderingen av det statliga ägandet, samt att ge en samlad bild av bolagsförvaltningen under året.

#### **Kommande ekonomisk information**

Verksamhetsberättelse 2022 juni 2023  
Delårsrapport januari–juni 2023 september 2023  
Bokslutskommuniké 2023 mars 2024

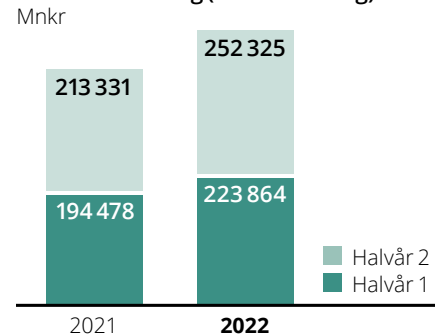
# Rapport för bolag med statligt ägande januari–december 2022

Perioden januari–december 2022 <sup>a)</sup>

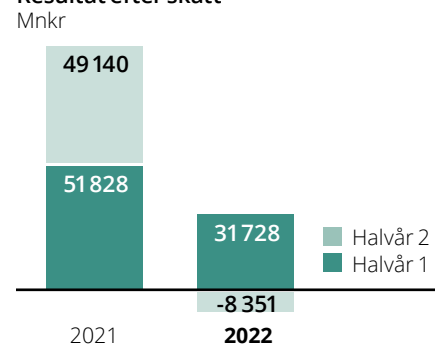
- Omsättningen ökade med 16,8 procent och uppgick till 476,2 (407,8) miljarder kronor.
- Resultatet efter skatt minskade och uppgick till 23,4 (101,0) miljarder kronor. Resultatförsämringen förklaras framför allt av minskat resultat i Vattenfall och Telia Company.
- Avkastningen på eget kapital uppgick till 4,3 (20,7) procent.
- Bruttoinvesteringarna ökade med 18,1 procent och uppgick till 57,3 (48,5) miljarder kronor.
- Värdet på statens börsnoterade aktieinnehav minskade med 26,0 procent till 43,8 miljarder kronor.
- För verksamhetsåret 2022 förväntas utdelningarna från de statligt ägda bolagen uppgå till cirka 23,0 (49,7) miljarder kronor.

a) Jämförelsesiffror för januari–december 2021 inom parentes.

## Nettoomsättning (inkl. ev. anslag)



## Resultat efter skatt



Bolag med statligt ägande totalt, mnkr <sup>b), c), d)</sup>

Mnkr	jul–dec 2022	jul–dec 2021	Förändring, %	jan–dec 2022	jan–dec 2021	Förändring, %
Nettoomsättning (inkl. ev. anslag)	252 325	213 331	18,3	476 189	407 808	16,8
Nettoomsättning inkl. intressebolag (inkl. ev. anslag) <sup>e)</sup>	275 339	233 437	18,0	519 729	446 429	16,4
Resultat före värdeförändringar <sup>e)</sup>	-1 711	52 202	-103,3	44 958	108 648	-58,6
Värdeförändringar	-5 097	9 586	-153,2	2 658	16 634	-84,0
Rörelseresultat (EBIT) <sup>e)</sup>	-6 809	61 788	-111,0	47 616	125 282	-62,0
Resultat före skatt <sup>e)</sup>	-10 369	60 430	-117,2	31 218	124 669	-75,0
Resultat efter skatt <sup>e)</sup>	-8 351	49 140	-117,0	23 377	100 969	-76,8
<i>-varav hänförligt till aktieägare i moderbolaget</i>	-9 452	48 699	-119,4	22 155	99 765	-77,8
<i>-varav hänförligt till minoritetsintressen</i>	1 101	441	149,7	1 222	1 203	1,6
Eget kapital				508 672	571 086	-10,9
<i>-varav hänförligt till aktieägare i moderbolaget</i>				484 377	550 568	-12,0
<i>-varav hänförligt till minoritetsintressen</i>				24 294	20 518	18,4
Balansomslutning				2 397 366	2 250 214	6,5
Bruttoinvesteringar	33 405	26 861	24,4	57 259	48 496	18,1
Kassaflöde från löpande verksamhet (exkl. SEK och SBAB)	-214	88 606	-100,2	35 250	145 347	-75,7
Medelantal anställda				106 779	106 887	-0,1
Medelantal anställda, inkl. intressebolag				134 186	133 265	0,7
Avkastning på eget kapital (rullande 12 mån. resultat), %				4,3	20,7	
Soliditet, %				21,2	25,4	

b) PostNord konsolideras som dotterbolag.

c) Statens Bostadsomvandling (Sbo) övertog i oktober 2021 aktierna i Vasallen. Överlåtelsen från staten skedde genom ett aktieägartillskott. Därmed etablerades en koncern i vilken Sbo är moderbolag och Vasallen utgör dotterbolag. I ovan sammanställning inräknas Vasallen som fristående bolag fram till årsskiftet 2021/22.

d) Staten har under 2022 sålt sina innehav i bolagen Metria och Orjo varför dessa ej längre inkluderas i ovan sammanställning. För att öka jämförbarheten mellan perioderna så har även jämförelsesiffrorna för 2021 justerats i enlighet med detta.

e) Inkluderar intressebolagen utifrån statens kapitalandel. Bolag där ägandet understiger 20 procent inräknas ej.

# Utveckling i bolagsportföljen

## Makroekonomiska förutsättningar

Världsekonomin och framför allt de avancerade ekonomierna har uppvisat en starkare tillväxt och motståndskraft under hösten och slutet av 2022 än väntat. Utmaningarna är dock fortfarande stora och ett tydligt försvagat ekonomiskt läge väntas under 2023 och till viss del även nästa år. Den höga inflationen samt tydligt högre styrräntor påverkar såväl hushåll som företag. Läget är annorlunda i Kina där avskaffandet av nolltoleransstrategin antas leda till en stark återhämtning i år, framför allt av hushållens konsumtion av tjänster och resor.

Svensk ekonomi växte över sitt historiska genomsnitt 2022. I år och nästa år väntas dock Sverige vara i en lågkonjunktur bl.a. till följd av urholkad köpkraft hos hushållen men också minskade investeringar, särskilt i bostäder. Utvecklingen på arbetsmarknaden har under 2022 varit god och sysselsättningsgraden hög. Läget väntas försämrats i år med en högre arbetslöshet och lägre sysselsättning jämfört med året

innan. Inflationen med fast bostadsränta (KPIF) som varit hög under 2022 väntas falla tillbaka något under året och samtidigt väntas styrräntan fortsätta att höjas.

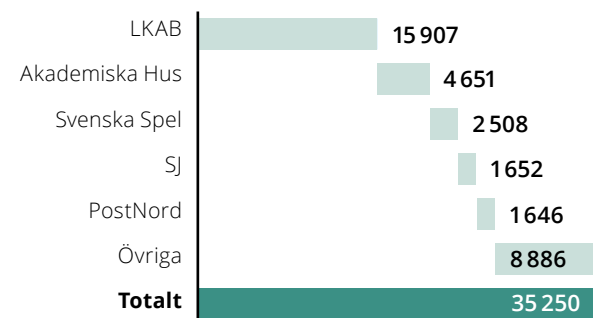
## Omsättning

Nettoomsättningen för bolagen med statligt ägande ökade under januari–december 2022 med 16,8 procent jämfört med motsvarande period föregående år och uppgick till 476,2 (407,8) miljarder kronor. Nettoomsättningen inklusive statens ägarandel i intressebolagen<sup>a)</sup> ökade med 16,4 procent och uppgick till 519,7 (446,4) miljarder kronor.

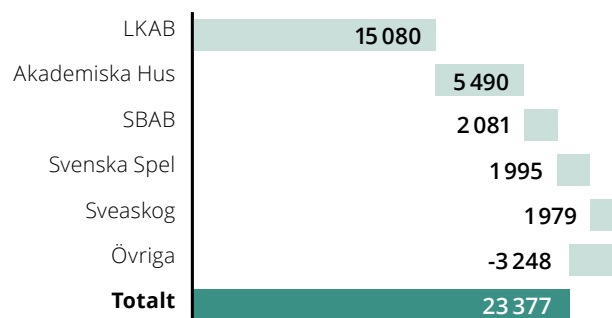
Omsättningsökningen förklaras i huvudsak av att Vattenfalls nettoomsättning ökade med 33 procent eller 59,5 miljarder kronor (inklusive positiva valutaeffekter om 8,5 miljarder kronor), främst till följd av högre elpriser i Nederländerna, Norden och Tyskland. Därutöver ökade SAS sin omsättning med 128 procent eller 17,9 miljarder kronor, varav statens andel av ökningen motsvarar 3,9 miljarder

a) Inkluderar nettoomsättningen för intressebolagen utifrån statens kapitalandel. Bolag där ägandet understiger 20 procent inräknas ej.

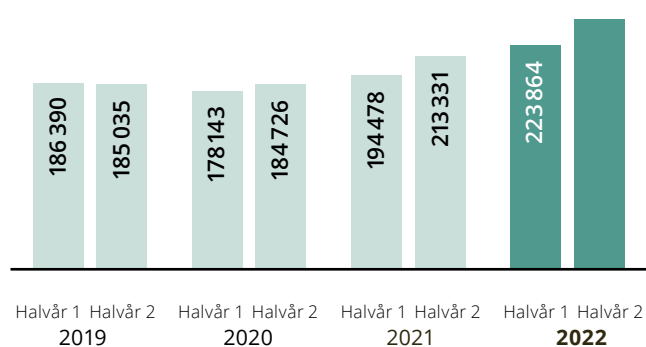
**Kassaflödet från den löpande verksamheten** Mnkr  
Bolag med störst kassaflöden, (exkl. SEK och SBAB), jan–dec 2022



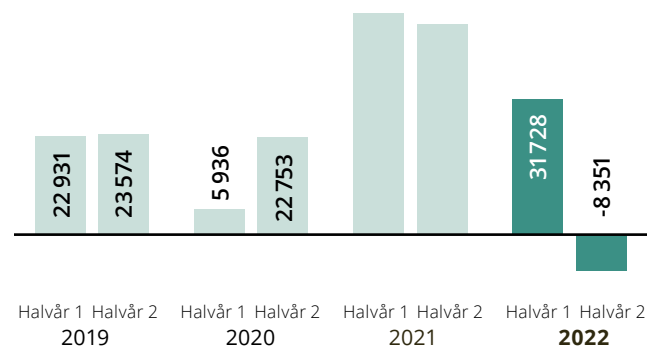
**Resultat efter skatt** Mnkr  
Bolag med störst resultatpåverkan, jan–dec 2022



**Nettoomsättning halvårsvis** b), c), d), e) Mnkr



**Resultat efter skatt halvårsvis** b), c), d), e) Mnkr

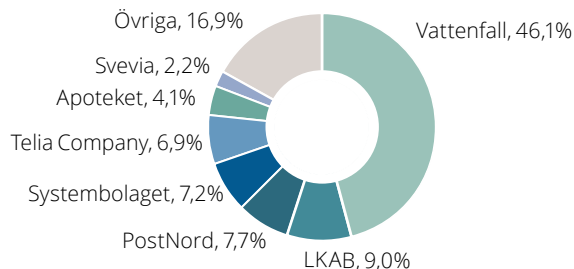


b) Swedesurvey ingår inte i den portföljövergripande sammanställningen sedan 2019 då bolaget har likviderats. c) SAS ingår i det konsoliderade resultatet sedan 2020 eftersom statens kapitalandel nu överstiger 20 procent. Jämförelsesiffrorna för tidigare tidsperioder har inte justerats.

d) Statens Bostadsomvandling övertog i oktober 2021 aktierna i Vasallen. I ovan sammanställning inräknas Vasallen som ett fristående bolag fram till årsskiftet 2021/22. e) Under 2022 har staten sålt sina innehav i bolagen Metria och Orio varför dessa numera exkluderas från ovan sammanställning. Även jämförelsesiffrorna för 2021 har justerats i enlighet med detta men ej för tidigare tidsperioder.

## Omsättningsfördelning

Inklusive intressebolag, jan–dec 2022



kronor. Perioden präglades av en stark återhämtning för flygresandet även om branschen ännu inte är i samma läge som före pandemin.

Omsättningsökningen för portföljen tyngdes emellertid av LKAB:s minskade omsättning med 5 procent eller 2,3 miljarder kronor, vilket främst berodde på lägre pris för högförädlade järnmalmprodukter och lägre leveransvolym, men motverkades delvis av en högre dollarkurs. Minskad omsättning noterades också för Apotek Produktion & Laboratorier (APL) med 42 procent eller 0,6 miljarder kronor till följd av bl.a. avvecklingen av beredningstjänsterna på sjukhus till vissa regioner under första kvartalet 2022.

men motverkades delvis av en högre dollarkurs. Minskad omsättning noterades också för Apotek Produktion & Laboratorier (APL) med 42 procent eller 0,6 miljarder kronor till följd av bl.a. avvecklingen av beredningstjänsterna på sjukhus till vissa regioner under första kvartalet 2022.

## Resultat

Resultatet efter skatt för bolagen med statligt ägande minskade och uppgick till 23,4 (101,0) miljarder kronor under januari–december 2022. Resultatminskningen förklaras främst av att Vattenfalls resultat minskade från 48,0 till 0,0 miljarder kronor under perioden. Bolagets underliggande rörelseresultat ökade något men resultatet påverkades negativt av jämförelsestörande poster och ett lägre finansnetto till följd av lägre avkastning från Kärnavfallsfonden. Periodens resultat för 2021 påverkades positivt av engångshändelser såsom kompensation för förtida stängning av tysk kärnkraft samt reavinst från försäljningen av Stromnetz Berlin och marknadsvärdeförändringar för energiderivat och varulager.

## De börsnoterade innehaven

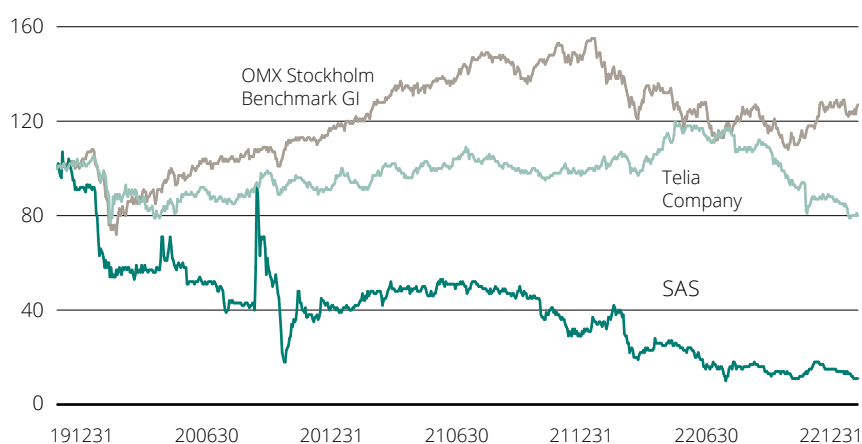
Marknadsvärdet på statens innehav i Telia Company och SAS uppgick till 43,8 miljarder kronor vid utgången av 2022. Statens börsnoterade innehav utgör därmed cirka 5,3 procent av värdet på den totala portföljen av bolag med statligt ägande som per årsskiftet 2021/22 beräknades till 820 miljarder kronor.

## Värdeutveckling

Kursutvecklingen för de börsnoterade innehaven var under 2022 negativ och värdet minskade med 26,0 procent eller cirka 15,4 miljarder kronor. OMX Stockholm Benchmark GI minskade under samma period med 20,3 procent.

## Totalavkastning statens börsnoterade innehav<sup>f)</sup>

%



f) Grafen ovan visar totalavkastningen (kursutveckling och återinvesterad utdelning) för statens börsnoterade innehav sedan den 31 december 2019. Index 191231=100.

## Börsvärde statens noterade aktieinnehav

Bolag	Statens innehav, antal aktier, tusental	Ägarandel i bolaget	Marknadsvärde, mnkr			
			28 feb 2023	31 dec 2022	30 juni 2022	31 dec 2021
Telia Company	1 614 514	39,5%	43 673	43 043	63 257	57 162
SAS	1 584 296	21,8%	685	728	1 026	2 021
<b>Totalt</b>			<b>44 357</b>	<b>43 771</b>	<b>64 282</b>	<b>59 183</b>

Telia Companys resultat minskade från 11,8 till -14,2 miljarder kronor, främst till följd av en sammanlagd nedskrivning av goodwill om 19,1 miljarder kronor, varav statens andel av minskningen motsvarar -10,3 miljarder kronor.

Ökat resultat noterades bl.a. för SJ vars resultat ökade med 1,3 miljarder kronor till 0,3 (-1,0) miljarder kronor. Därutöver ökade Sveaskogs resultat med 32 procent jämfört med motsvarande period föregående år och uppgick till 2,0 (1,5) miljarder kronor. Ökningen är i huvudsak hänförlig till positiva förändringar av redovisat värde för biologiska tillgångar.

#### Investeringar

Bruttoinvesteringarna ökade med 18,1 procent under januari–december 2022 jämfört med motsvarande period föregående år och uppgick till 57,3 (48,5) miljarder kronor. Vattenfalls investeringar, som utgjorde 43 procent av portföljens bruttoinvesteringar, uppgick till 24,6 (25,5) miljarder kronor. Ökade investeringar noterades hos bl.a. Specialfastigheter, LKAB och SJ. Specialfastigheters investeringar i fastighetsprojekt uppgick under perioden till rekordnivån 4,2 miljarder kronor, vilket är 2,5 miljarder kronor mer än motsvarande period föregående år. Vid årets utgång hade Specialfastigheter projekt i planerings- eller produktionsfasen för cirka 30 miljarder kronor, varav cirka 25 miljarder kronor för Kriminalvården. SJ:s investeringar i materiella anläggningstillgångar uppgick under helåret 2022 till 1,3 (0,5) miljarder kronor och avsåg främst nya snabbtåg.

Teracoms och Samhalls investeringar minskade till 0,4 (1,0) miljarder kronor respektive 0,2 (0,3) miljarder kronor.

#### Förändringar i den statliga bolagsportföljen

##### *Orio AB*

Regeringen beslutade den 7 juni 2022 att sälja Orio till Hedin Mobility Group AB. Affärens totala värde beräknades till 503 miljoner kronor inklusive en tilläggsköpeskilling motsvarande det belopp som Orio AB förväntades erhålla från SAAB Automobile Aktiebolags konkursbo. Försäljningen slutfördes den 9 juni 2022. Efter avdrag för försäljningskostnader redovisades försäljningslikviden mot Riksgäldskontorets garantireserv för garantiverksamheten. Den 14 oktober 2022 erhöles tilläggsköpeskillingen var-efter det slutliga totala värdet för affären fastställdes till 508 miljoner kronor.



## Händelser i korthet juli–december 2022



### RISE öppnar Cyber Test Lab Automotive

**RISE** RISE har öppnat Europas mest avancerade testkluster inom cybersäkerhet för fordonsindustrin. Vid RISE Cyber Test Lab, som vänder sig till den svenska och europeiska fordonsindustrin, ges biltillverkare och andra fordonsutvecklare möjlig-

het att testa sina produkter med den allra senaste cybertekniken och världsledande metoder för provning och testning. RISE forskare och experter samarbetar även med etiska hackare för att möta cyberhotet mot uppkopplade fordon.

### Forskning visar på nyttorna av vätgasreducerat fossilfritt järn

**LKAB OCH VATTENFALL** Ny forskning inom HYBRIT-projektet visar på överlägsna egenskaper hos fossilfritt järnsvamp jämfört med den fossilbaserade processen. Testresultaten visar att den fossilfria processen med direktreduktion med vätgas ger en produkt som är lättare att hantera, transportera och lagra, förutom att processen i stort sett eliminerar CO<sub>2</sub>-utsläppen. HYBRIT-initiativet startades av SSAB, LKAB och Vattenfall för att utveckla en ny teknik för vätgasbaserad järn- och ståltillverkning med syfte att etablera en fossilfri värdekedja från gruva till färdig stålprodukt.

### Telias mobilnät är landets bästa

**TELIA COMPANY** För sjätte gången tar Telias mobilnät hem segern i mätföretaget umlauts (en del av Accenture) årliga och marknadens mest omfattande test av Sveriges fyra största mobilnät. Telia fick bäst resultat inom samtliga mätkategorier (tal, data och crowd) och högst totalpoäng. Efter omfattande tester konstaterar det oberoende mätföretaget att Telia levererar bäst nät kvalitet och kundupplevelse vid användning av mobila tjänster i Sverige. Mätningarna sker under en längre tid i storstadsområden, mindre städer och vägnät. Telia vinner med totalt 941 poäng av 1 000 möjliga, 81 poäng bättre än närmaste konkurrent.

## Specialfastigheter tilldelas uppdrag att uppföra ny anstalt

### SPECIALFASTIGHETER


Kriminalvården har upphandlat fastighetsägare för den kriminalvårdsanläggning som planeras i Trelleborg. Efter genomförd utvärdering har Specialfastigheter tilldelats avtalet. Den nya anläggningen planeras vara i säkerhetsklass 2 och ha cirka 450 platser, med en flexibilitet att kunna utöka ytterligare. Kriminalvården är Specialfastigheters största kund och det finns en stor erfarenhet inom bolaget av att äga, förvalta och utveckla kriminalvårdsanstalter.



## Göta kanal blir ett destinationsbolag

**GÖTA KANALBOLAG** Göta kanalbolag som äger farled, hus och fastigheter utmed resmålet Göta kanal tar nu kontrollen över hela kundresan. Genom att samla hela Göta kanals utbud av logi och upplevelser och göra det bokningsbart på

ett och samma ställe förenklas framtida besök för resenären. Men det skapar också synergier och bättre förutsättningar för turistföretagen. Bokningsverktyget väntas lanseras under våren 2023.



## SBAB har Sveriges nöjdaste kunder

**SBAB** För fjärde året i rad har SBAB nöjdast kunder enligt Svenskt Kvalitetsindex (SKI), som i december presenterade sin årliga fokusstudie om kundnöjdhet för bolån och fastighetslån. När det gäller bolån till privatpersoner får SBAB betyg 76,4 inom kundnöjdhet, att jämföra med branschsnittet 67,5. För fastighetslån är det

femte året i rad som SBAB har högst kundnöjdhet med ett betyg på 78, att jämföra med branschsnittet på 72,8. Förutom ett konkurrenskraftigt erbjudande har SBAB lagt fokus på att vara så tillgängliga som möjligt och bidra med expertkunskap för att minska den ekonomiska oro som många upplever just nu.

## Svenska Skeppshypotek finansierar gröna fartyg

### SVENSKA SKEPPS-

**HYPOTEK** Svenska skeppshypotekskassan, vars ändamål är att finansiera förnyelsen av handelsflottan, har tecknat ett låneavtal på 32,2 miljoner euro med AtoB@C Shipping, ett dotterbolag till ESL Shipping. Lånet utgör delfinansiering av AtoB@C Shippings investering på cirka 70 miljoner euro i en serie av sex nya, energieffektiva hybrid 5,350 dwt fartyg. I termer av koldioxidutsläpp per transporterad enhet blir fartygen världens mest effektiva i sin klass. Första leveransen är beräknad till tredje kvartalet 2023.



## Invigning av toppmodernt asfaltverk

**SVEVIA** Svevia invigde ett toppmodernt asfaltverk i en ny ballastanläggning i Göteborg. Satsningen är en del av Svevias långsiktiga strategi att fortsätta utveckla hållbara ballast- och asfaltprodukter. I början av maj påbörjades monteringen av verket och under september kunde asfaltleveranserna starta. Den nya ballastanläggningen som kommer att vara helt eldriven ligger i anslutning till Volvos industriområde. Svevias miljöanpassade asfalt används bl.a. i kontrakten med Göteborgs stad.

## LKAB blir huvudägare i REEtec AS

**LKAB** LKAB har tagit ytterligare steg i utbyggnaden av en nordisk industri för sällsynta jordartsmetaller, genom att bolaget blivit huvudägare i det norska bolaget REEtec AS. REEtec har utvecklat en innovativ och hållbar teknik för separation av sällsynta jordartselement, som kan konkurrera med den dominerande kinesiska produktionen. Nu ska den första fabriken byggas i Herøya, Norge – LKAB planerar att utvinna jordartselement som biprodukt från dess järnmalmsbrytning. Tillsammans med REEtec kan LKAB skapa basen i en stark och hållbar nordisk värdekedja för sällsynta jordartsmetaller.



## Infranord inviger ny verkstad för underhåll av järnvägsfordon

**INFRANORD** I december invigde Infranord en helt ny verkstad för maskinunderhåll och reparationer i Hallsberg. Verksamheten flyttades från bolagets tidigare verkstad i Örebro till nya, moderna lokaler

som möjliggör mer effektivt underhåll och en förbättrad arbetsmiljö för bolagets medarbetare. Med en modern verkstad och ett utmärkt strategiskt läge i järnvägssystemet får Infranord bättre förutsättningar för underhåll av järnvägsfordonen så att de snabbt kan komma ut i verksamheten där de behövs.

## Nytt grönt ramverk lanseras

**JERNHUSEN** Under hösten lanserade Jernhusen ett nytt finansieringsramverk. Ramverket sätter villkor för bolagets finansiering i syfte att stödja målsättningen om klimatneutralitet senast 2045. Ramverket är ett av de första i sitt slag då det är fullt ut anpassat till EU-taxo-

nomins krav och den föreslagna standarden för gröna obligationer – European Green Bond Standard. CICERO Shades of Green, en leverantör av andrahandsutlåtanen, har granskat det nya finansieringsramverket och ger det högsta betyg, "Dark Green" och betyget "Excellent" gällande bolagsstyrning.

## Ytterligare satsning på svensk forskning om spelproblem

**SVENSKA SPEL** Sedan 2010 har Svenska Spel avsatt över 60 miljoner kronor till stöd för svensk forskning om spel och spelproblem och nu tillförs ytterligare 42 miljoner kronor de kommande fem åren. Svenska Spels oberoende forskningsråd har möjliggjort finansiering av projekt som i konkurrens med en

mängd andra områden tidigare hade svårt att finansieras via mer allmänt inriktade forskningsråd i Sverige. Beslutet innebär att bolaget fortsätter att finansiera det oberoende forskningsrådets arbete samt en spelprofessur vid Lunds universitet i ytterligare fem år, fram till 2027. I grunden handlar det om att skapa ett starkt konsumentskydd med metoder som bevisligen fungerar.

# Sammanfattning för bolagen<sup>a)</sup>

Bolag (statens ägarandel)	Händelser under året	Nettoomsättning, mnkr		Rörelseresultat, mnkr		Resultat efter skatt, mnkr	
		jan-dec 2022	jan-dec 2021	jan-dec 2022	jan-dec 2021	jan-dec 2022	jan-dec 2021
<b>Akademiska Hus</b> (100%)	<ul style="list-style-type: none"> <li>Ökat driftöverskott trots osäkra tider</li> <li>Det bedömda fastighetsvärdet uppgick till cirka 115 mdkr</li> <li>Nytt mål: Klimatneutral verksamhet till 2035</li> </ul>	6 954	6 679	7 443	17 448	5 490	13 790
<b>Almi</b> (100%)	<ul style="list-style-type: none"> <li>Antalet utbetalda lån uppgick till 3 145 (3 410) lån om totalt 2 388 (2 199) mnkr</li> <li>Almi Invest investerade totalt 348 (437) mnkr i 126 (137) befintliga och 39 (55) nya portföljbolag</li> </ul>	1 206	1 093	-49	202	-80	224
<b>APL</b> (Apotek Produktion & Laboratorier) (100%)	<ul style="list-style-type: none"> <li>Nettoomsättningen minskade till följd av avvecklingen av beredningstjänsterna. Detta motverkas delvis av att helårsförsäljningen av produkter inom individuell extemporetillverkning i samhällsuppdraget har utvecklats i positiv riktning</li> <li>Beslut om en investering i en synings- etiketterings- och packlinje som kommer att gagna både samhällsuppdraget och kontraktstillverkningen och möjliggör större kapacitet, effektiviseringar och en högre produktkvalitet</li> </ul>	871	1 509	8	20	4	17
<b>Apoteket</b> (100%)	<ul style="list-style-type: none"> <li>Stabilt resultat mot föregående år</li> <li>Investeringar i infrastruktur med fokus på att vidareutveckla affären och kunderbjudandet</li> <li>Apotekets klimatmål godkändes av Science Based Targets initiativ</li> </ul>	21 293	19 784	434	437	402	356
<b>Arlandabanan Infrastructure</b> (100%)	<ul style="list-style-type: none"> <li>Sedan den 1 april 2022 klassas covid-19 inte längre som en allmänfarlig sjukdom i Sverige och resandet med flyg har ökat kraftigt</li> <li>Totalt ökade resandet med tåg till och från Arlanda med 153% jämfört med föregående år</li> </ul>	58	58	13	14	19	16
<b>Bilprovningen</b> (100%)	<ul style="list-style-type: none"> <li>Fortsatt god tillväxt, vilket förstärkte Bilprovningens genomsnittliga marknadsandel som ökade till 27% och medförde att bolaget behöll sin marknadsledande position även under 2022</li> <li>Resultatet belastas av satsningar på nyetableringar och ökade driftskostnader</li> </ul>	766	713	74	97	37	71
<b>Green Cargo</b> (100%)	<ul style="list-style-type: none"> <li>Nettoomsättningen ökade med 8%, transportvolymerna har en positiv trend och ökade med 3%</li> <li>Ökade kostnader i kombination med en lägre intäkts-tillväxt har negativt påverkat rörelseresultatet</li> <li>Green Cargo tecknade nya transportavtal till ett totalt kontraktsvärde om 1 331 mnkr</li> </ul>	4 519	4 175	104	440	43	400
<b>Infranord</b> (100%)	<ul style="list-style-type: none"> <li>Positiv resultatutveckling som beror på effektiviseringar i maskinverksamheten, förbättrad projektstyrning samt framgångar i den norska verksamheten</li> <li>Fortsatt hög orderstock</li> </ul>	4 296	4 102	108	89	82	63
<b>Jernhusen</b> (100%)	<ul style="list-style-type: none"> <li>Högre fastighetsintäkter p.g.a. högre lokalintäkter och rörliga intäkter på stationerna</li> <li>Positiva värdeförändringar på fastigheter och finansiella instrument om 1 285 (1 359) mnkr</li> <li>Marknadsvärdet i fastighetsbeståndet uppgick till 21 305 (19 574) mnkr</li> </ul>	1 638	1 514	2 165	2 090	1 637	1 633
<b>Lernia</b> (100%)	<ul style="list-style-type: none"> <li>Omsättningsrekord för Bemanning som fördubblat omsättningen på 10 år</li> <li>Fortsatt negativ utveckling för Utbildning beroende på låg anvisningstakt</li> <li>Matchning växer vidare med lönsamhet</li> </ul>	3 269	2 898	44	160	30	119
<b>LKAB</b> (100%)	<ul style="list-style-type: none"> <li>Lägre produktionsvolymerna p.g.a. längre planerade underhållsstopp och produktionsstörningar i förädlingsverken i Kiruna</li> <li>Lägre pris för högfärdlade järnmalmsprodukter och lägre leveransvolymerna motverkades av högre dollarkurs</li> <li>Högre kostnader p.g.a. framflyttade underhållsinsatser från pandemiåret 2021, produktionsstörningar och prisökningar på energi och insatsvaror</li> </ul>	46 543	48 812	20 799	26 898	15 080	22 604

a) Bolagens definition av exempelvis rörelseresultat kan skilja sig från ägarens definition, läs mer på sida 14 Redovisningsprinciper.

Bolag (statens ägarandel)	Händelser under året	Nettoomsättning, mnkr		Rörelseresultat, mnkr		Resultat efter skatt, mnkr	
		jan-dec 2022	jan-dec 2021	jan-dec 2022	jan-dec 2021	jan-dec 2022	jan-dec 2021
<b>Miljömärkning Sverige (100%)</b>	<ul style="list-style-type: none"> <li>Svanen-märkning av hus, städtjänster och hygienprodukter har ökat</li> <li>Omsättningsnivåerna för hotell, restaurang och konferens är tillbaka på samma nivåer som före pandemin</li> </ul>	84	79	-2	2	-2	3
<b>PostNord (60%)</b>	<ul style="list-style-type: none"> <li>Resultatet minskade till följd av lägre paket- och brevvolymerna samt ökade kostnader drivet av omvärldsfaktorer</li> <li>Bolaget vidtar omfattande åtgärder för att hantera en utmanande omvärld</li> <li>Den höga takten i arbetet med klimatomställningen fortsätter</li> </ul>	40 212	40 693	357	2 481	-23	1 989
<b>RISE Research Institutes of Sweden (100%)</b>	<ul style="list-style-type: none"> <li>Applikationscenter för additiv tillverkning i Göteborg invigt</li> <li>Första spadtaget taget för nationella satsningen på bioekonomi i Örnsköldsvik</li> <li>RISE blir helägare av AstaZero</li> </ul>	3 993	3 618	22	22	55	-7
<b>Samhall (100%)</b>	<ul style="list-style-type: none"> <li>Rörelseresultatet blev 182 mnkr drivet av vidmakthållna intäkter och god kostnadskontroll</li> <li>Resultatet har påverkats negativt av för få anvisningar från Arbetsförmedlingen, vilket också har inneburit att Samhall inte når ägarens mål kring antal lönetimmar</li> <li>Utfallet för antal övergångar mycket nära mål (1 500) och landar på 1 483 för året</li> </ul>	9 832	9 892	182	340	1	284
<b>Saminvest (100%)</b>	<ul style="list-style-type: none"> <li>Minskningen i resultat jämfört med föregående år är främst en följd av lägre resultat från investeringsverksamheten och likviditetsförvaltningen. Investeringsverksamheten redovisade lägre realiserade värdeförändringar i fondinvesteringsportföljen</li> <li>Under 2022 har 955 mnkr utfästs till nya fonder samt affärsängelprogram och 728 mnkr har avropats från utfästa fondinvesteringar</li> </ul>	0	1	24	357	-58	212
<b>SAS (22%)<sup>b)</sup></b>	<ul style="list-style-type: none"> <li>Ökningen av intäkterna är främst hänförlig till en ökad produktion samt ökad efterfrågan. Det totala antalet passagerare som reste med SAS ökade med 136% till 17,9 miljoner under räkenskapsåret 2021/22</li> <li>Sammanlagt hade valutaeffekten en negativ netto-påverkan om cirka 3,4 mdkr på resultatet före skatt</li> <li>För att anpassa sig till de nya marknadsförhållandena lanserade SAS en omfattande transformationsplan, SAS FORWARD</li> </ul>	31 824	13 958	-3 332	-5 494	-7 048	-6 523
<b>SBAB (100%)<sup>c)</sup></b>	<ul style="list-style-type: none"> <li>Den totala utlåningen ökade med 9,1% och den totala inlåningen ökade med 25,9%</li> <li>Räntenettet ökade till 4 655 (4 114) mnkr, främst hänförligt till ökade utlånings- och inlåningsvolymerna</li> <li>Under året tillfördes en ny rapporteringsrad i resultaträkningen, påförda avgifter. Inom påförda avgifter ingår den nya svenska riskskatten, liksom resolutionsavgiften, vilken tidigare rapporterades inom räntenettet. Påförda avgifter uppgick för året till 445 mnkr (-), varav riskskatten utgjorde 261 mnkr (-) och resolutionsavgiften 184 (172) mnkr</li> </ul>	4 632	4 072	2 639	2 641	2 081	2 081
<b>SEK (100%)<sup>c)</sup></b>	<ul style="list-style-type: none"> <li>Nyutlåning om 133,2 (77,0) mdkr. Räntenettet uppgick till 2 179 (1 907) mnkr</li> <li>CIRR-krediterna utgjorde 22% av nyutlåningen under året</li> <li>Kreditförlusterna, netto, uppgick till -34 (41) mnkr och förklaras främst av ökade avsättningar för förväntade kreditförluster</li> </ul>	2 217	1 934	1 471	1 305	1 166	1 034
<b>SJ (100%)</b>	<ul style="list-style-type: none"> <li>Stark resandeökning, 47%, medförde att SJ åter levererade ett positivt resultat</li> <li>För att säkerställa tillgång på lokförare startades en lokförarskola i egen regi</li> <li>SJ tecknade avtal avseende inköp av minst 25 nya snabbtåg och lika många regionaltåg</li> </ul>	10 403	7 287	449	-1 106	314	-965

b) SAS räkenskaper omfattar nov 2021-okt 2022 på grund av brutet räkenskapsår.

c) I bank och kreditmarknadsbolag motsvarar nettoomsättning = räntenetto + provisionsnetto + nettoresultat finansiella poster.

Bolag (statens ägarandel)	Händelser under året	Nettoomsättning, mnkr		Rörelseresultat, mnkr		Resultat efter skatt, mnkr	
		jan-dec 2022	jan-dec 2021	jan-dec 2022	jan-dec 2021	jan-dec 2022	jan-dec 2021
<b>SOS Alarm</b> (50%)	<ul style="list-style-type: none"> <li>Nettoomsättningen ökade 6% främst till följd av ett antal nya avtal och extra anslag gällande alarmeringsavtalet, även resultatet för året har förbättrats</li> <li>Intäkterna har ökat främst på vård- och säkerhetstjänstsidan till följd av höjd rörlig ersättning och extra anslag avseende alarmeringsavtalet</li> <li>Antalet samtal och samtalslängden ligger fortsatt på en hög nivå, vilket har medfört en hög belastning på centralerna</li> </ul>	1 448	1 365	17	-33	9	-30
<b>Specialfastigheter</b> (100%)	<ul style="list-style-type: none"> <li>Årets resultat påverkades av högre finansieringskostnader och negativa realiserade värdeförändringar</li> <li>Kraftig expansion med projektportfölj uppgående till 30 mdkr</li> <li>Fortsatt hög rating</li> </ul>	2 456	2 464	146	3 911	-143	2 999
<b>SSC</b> (Svenska rymdaktiebolaget) (100%)	<ul style="list-style-type: none"> <li>Spaceport Esrange färdigställdes och är nu redo att skjuta upp de första satelliterna från det europeiska fastlandet. I januari 2023 invigdes anläggningen av bland andra Sveriges kung, statsminister och EU-kommissionens ordförande</li> <li>Bolaget fick ett kapitaltillskott om 476 mnkr för att möjliggöra en omställning av verksamheten i enlighet med bolagets ägaranvisning. Omställningen påverkade bolagets rörelseresultat negativt med -428 mnkr</li> </ul>	1 263	1 130	-414	-1	-405	-24
<b>Statens Bostadsomvandling</b> (100%)	<ul style="list-style-type: none"> <li>En fastighet har köpts</li> <li>Pågående ombyggnationer i nio kommuner vilket ger 130 lägenheter, dessutom pågår ett antal förstudier</li> </ul>	26	24	11	-15	-43	-15
<b>Sveaskog</b> (100%)	<ul style="list-style-type: none"> <li>God efterfrågan på skogsråvaran med ökade priser har drivit starkare resultat</li> <li>Oron i omvärlden har inneburit högre kostnader för bl.a. transporter och avverkning</li> <li>Ny avverkningsplan för kommande 5 åren innebär minskat uttag från egen skog</li> </ul>	7 760	6 920	2 466	1 842	1 979	1 494
<b>Svedab</b> (100%)	<ul style="list-style-type: none"> <li>Resultatandelen i Öresundsbrokonsortiet ökade till 845 (604) mnkr</li> <li>En fastighet såldes vilket gav en reavinst om 1,6 mnkr</li> </ul>	12	10	789	523	596	383
<b>Svenska Spel</b> (100%)	<ul style="list-style-type: none"> <li>Lägre nettospelsintäkter en följd av stärkta spelansvarsåtgärder</li> <li>Andelen sunda intäkter ökade, d.v.s. från kunder utan förhöjd risk för spelberoende</li> <li>Flera nya produkter och spelupplevelser lanserade under året</li> </ul>	5 725	5 602	2 387	2 468	1 995	1 957
<b>Svevia</b> (100%)	<ul style="list-style-type: none"> <li>Omsättningen ökade med 27% tack vare god tillväxt i samtliga divisioner</li> <li>Orderingången uppgick till 12 970 (8 547) mnkr</li> <li>Under det andra kvartalet förvärvades samtliga aktier i Asfaltbolaget Sverige AB och dess dotterbolag</li> </ul>	11 293	8 923	422	377	301	326
<b>Swedavia</b> (100%)	<ul style="list-style-type: none"> <li>Swedavias flygplatser hade 27,6 (11,9) miljoner passagerare, en fördubbling mot föregående år, dock en minskning med 30% jämfört med 2019</li> <li>Förbättrat resultat p.g.a. högre passagerarvolym och ökad flygtrafik som dock motverkades av en reservering om -441 mnkr för eventuell återbetalning av omställningsstöd</li> </ul>	4 846	2 717	-711	-1 314	-709	-1 182
<b>Swedfund International</b> (100%)	<ul style="list-style-type: none"> <li>Resultatet påverkades negativt av ett antal nedskrivningar, bl.a. avseende investeringar i Ukraina</li> <li>Swedfund når det ekonomiska målet om positiv EBIT i snitt över fem år och portföljens genomsnittliga årliga avkastning sedan 2013 uppgår till 5,1%</li> </ul>	527	328	151	197	254	220

Bolag (statens ägarandel)	Händelser under året	Nettoomsättning, mnr		Rörelseresultat, mnr		Resultat efter skatt, mnr	
		jan-dec 2022	jan-dec 2021	jan-dec 2022	jan-dec 2021	jan-dec 2022	jan-dec 2021
<b>Systembolaget</b> (100%)	<ul style="list-style-type: none"> <li>• Lägre försäljningsvolym främst som en följd av släppta covid-restriktioner</li> <li>• Mot slutet av året påbörjades en omorganisation på huvudkontoret som löper vidare under första kvartalet 2023</li> <li>• Fortsatta satsningar på kundupplevelsen och e-handeln</li> </ul>	37 182	38 120	349	442	192	338
<b>Telia Company</b> (40%)	<ul style="list-style-type: none"> <li>• Tjänsteintäkterna ökade med 2,1%, på jämförbar bas, drivet av en positiv utveckling för alla enheter, samtidigt som det har varit ett utmanande år</li> <li>• Rörelseresultatet minskade kraftigt påverkat av ej kassaflödespåverkande nedskrivningar</li> </ul>	90 827	88 343	-9 417	15 232	-14 165	11 836
<b>Teracom Group</b> (100%)	<ul style="list-style-type: none"> <li>• De lägre intäkterna för betal-tv kompenseras av högre intäkter från beredskapsuppdrag och inplaceringar</li> <li>• Fortsatt stora satsningar och investeringar i samhälls-nätet för totalförsvaret</li> <li>• Högre rörelsekostnader, bl.a. för energi och ökade satsningar, medförde ett lägre rörelseresultat</li> </ul>	1 310	1 313	56	105	49	87
<b>Vattenfall</b> (100%)	<ul style="list-style-type: none"> <li>• Högre elpriser men erhållna priser i Norden på en lägre nivå jämfört med föregående år</li> <li>• Nollresultat p.g.a. temporära effekter av marknadsvärdetförändringar på el- och bränslekontrakt</li> <li>• Underliggande rörelseresultat uppgick till 37,3 mnr</li> </ul>	239 644	180 119	12 645	60 271	21	48 013



## Förändringar i bolagsledning

Vd-förändringar sedan den 1 juli 2022

Bolag	Tillträdande	Avgående
Bilprovningen	Niklas Stragne	Andreas Myhrman
EUROFIMA	a)	Harry Müller
Infranord	tf Peter Viinapuu <sup>b)</sup>	Henrik Löfgren
Lernia	Veronica Rörsgård	Anders Uddfors
Operan	Fredrik Lindgren	Birgitta Svendén
Specialfastigheter	c)	Åsa Hedenberg

a) Harry Müller kommer att arbeta kvar som vd i bolaget till juni 2023, styrelsen har inlett processen med att rekrytera en efterträdare.

b) Stefan Gustavsson tillträder rollen som permanent vd under våren 2023.

c) Åsa Hedenberg kommer att arbeta kvar som vd i bolaget till den 30 juni 2023, styrelsen har inlett processen med att rekrytera en efterträdare.

## Förändringar i styrelser

Styrelseförändringar sedan den 1 juli 2022

### Ledamöter

Bolag	Tillträdande	Avgående
Lernia		Erika Rönquist Hoh
Sveaskog	Måns Nilsson	Johan Kuylenstierna
Teracom Group		Anders Hall

### Verksamheter som konsolideras, men ej särredovisas

- Göta kanalbolag
- Svenska
- Kungliga Skeppshypotek
- Dramatiska Teatern
- Visit Sweden
- Kungliga Operan
- Voksenåsen

### Verksamheter som ej konsolideras

- EUROFIMA
- Stiftelsen Industrifonden
- INSTEX
- Sweden House
- Stiftelsen Norrlandsfonden

## Föreslagna utdelningar

För verksamhetsåret 2022 förväntas utdelningarna från bolagen med statligt ägande uppgå till cirka 23,0 (49,7) miljarder kronor.

### Föreslagen utdelning för verksamhetsåret 2022 (statens andel)

Bolag	Ägarandel, %	2022	2021
Akademiska Hus	100	2 905	2 484
Apoteket	100	199	449
Bilprovningen	100	37	71
EUROFIMA	2	0	1
Infranord	100	41	0
Jernhusen	100	432	390
Lernia	100	9	36
LKAB	100	7 540	12 430
Metria	0	-	8
SBAB	100	832	832
SEK	100	0	414
Specialfastigheter	100	0	634
Sveaskog	100	1 150	1 300
Svedab <sup>a)</sup>	100	167	383
Svenska Spel	100	2 000	2 900
Svevia	100	236	236
Systembolaget	100	159	376
Telia Company	40	3 229	3 310
Teracom Group	100	29	52
Vattenfall	100	4 000	23 414
<b>Summa</b>		<b>22 964</b>	<b>49 719</b>

a) Styrelsen föreslår att utdelning ska ske mot kvittning av fordran.

## Initiativ och beslut från regering och riksdag juli–december 2022

### *APL, Miljömärkning Sverige och Systembolaget*

Förvaltningen av bolagen med statligt ägande flyttades från Näringsdepartementet till Finansdepartementet vid årsskiftet 2022/23 och gavs förvaltningsansvar för ytterligare tre bolag. Förvaltningen av Miljömärkning Sverige övergick från konsumentenheten vid Finansdepartementet till avdelningen för bolag med statligt ägande (BSÄ) på samma departement. Likaså övergick förvaltningen av APL och Systembolaget från enheten för folkhälsa och sjukvård vid Socialdepartementet till BSÄ.

### *SAS*

I december 2022 beslutade riksdagen att förlänga regeringens mandat att konvertera svenska statens befintliga hybridinstrument och svenska statens utestående lånefordringar i SAS AB, numera inklusive upplupen ränta, till aktier (prop. 2022/23:1, bet. 2022/23:NU1, rskr. 2022/23:99).

### *SSC*

Regeringen gav Kammarkollegiet i uppdrag att betala ut 476 miljoner kronor i kapitaltillskott till SSC för omställning av bolagets verksamhet i enlighet med strategin för svensk rymdverksamhet (prop. 2021/22:269, bet. 2021/22:FiU49, rskr. 2021/22:466).

SSC:s samhällsuppdrag har historiskt finansierats med överskott från bolagets kommersiella verksamhet. I budgetpropositionen för 2023 (prop. 2022/23:1, bet. 2022/23:UbU1, rskr. 2022/23:108) ökades anslaget för rymdforskning och rymdverksamhet med 60 miljoner kronor 2023 för att finansiera SSC:s samhällsuppdrag. För 2024–2026 beräknas anslaget öka med motsvarande belopp.

### *Svedab*

I december 2022 beslutade riksdagen att bemyndiga regeringen att avsluta den tidigare beslutade låneramen till Svedab på motsvarande 3,36 miljarder kronor i 2009 års prisnivå. Vidare bemyndigades regeringen att för 2023 ta upp ny låneram till Svedab på 6,0 miljarder kronor. Bemyndigandet för den tidigare låneramen var angiven i fastpris, vilket avviker från övriga låneramar på statsbudgeten. Dessa uttrycks i löpande priser och beslutas av riksdagen årligen (prop. 2022/23:1, bet. 2022/23:TU1, rskr. 2022/23:86).

### *Swedavia*

Den 1 september 2022 fattade regeringen beslut om att ge Kammarkollegiet i uppdrag att pröva frågan om återkrav samt att återkräva 879 miljoner kronor av det kapitaltillskott om 2 500 miljoner kronor som, utifrån ett tidigare bemyndigande av riksdagen, utbetalades till Swedavia den 23 oktober 2020. Kammarkollegiet beslutade den 5 oktober 2022 att Swedavia ska återbetala 879 miljoner kronor jämte ränta om 19 miljoner kronor. Betalning genomfördes till Kammarkollegiet den 31 oktober 2022.

### *Telia Company*

Riksdagen bemyndigade i december 2022 regeringen att godkänna de beslut som fattas för att slutföra det återköpsprogram av aktier som beslutats av styrelsen i Telia Company AB, vilket inkluderar att Telia Company AB drar in egna aktier som bolaget äger, och att därigenom öka statens röst- och ägarandel i bolaget till högst 43,9 procent av aktierna och rösterna i bolaget (prop. 2022/23:1, bet. 2022/23:NU1, rskr. 2022/23:99).

# Redovisningsprinciper

Den konsoliderade redovisningen är en sammanställning av finansiell information som upprättats av de berörda bolagen. Bolag som ingår i den konsoliderade redovisningen är de aktiebolag där statens aktieinnehav förvaltas av Regeringskansliet samt organisationen Svenska skeppshypotekskassan. I den konsoliderade redovisningen ingår inte aktiebolag som förvaltas av andra myndigheter än Regeringskansliet eller statliga stiftelser. Bolag där staten har en ägarandel som understiger 20 procent eller är under avveckling, ingår inte heller i den konsoliderade redovisningen. Dotterbolag utgörs av bolag där staten har en kapitalandel motsvarande 50 procent eller mer. Intressebolag, det vill säga där staten har en kapitalandel understigande 50 procent har, i det fall staten äger 20 procent eller mer, medräknats efter ägarandel vad gäller resultat.

Den konsoliderade redovisningen bygger som framgått på finansiell information som upprättats och inrapporterats av respektive bolag. Denna konsoliderade redovisning är inte att jämföra med en koncernredovisning. Anledningen till detta är att bolagen med statligt ägande inte utgör en koncern och därför upprättas inte heller en koncernredovisning enligt gällande redovisningslagstiftning. Sammanställningen syftar därför till att, i finansiella termer, på bästa möjliga sätt ge en samlad och tydlig bild av förvaltningen av bolagen med statligt ägande. För att möjliggöra detta utan att tillämpa konsolideringsmetoder enligt gällande redovisningslagstiftning lämnas nedan en beskrivning av grunderna för sammanställningen.

Inrapporteringen till Regeringskansliet från bolag med statligt ägande baseras på den gängse presentationsform som gäller inom näringslivet. Resultaträkning, balansräkning och kassaflödesanalys har dock komprimerats. I rapporteringen för den konsoliderade redovisningen har vissa justeringar gjorts och för dessa ansvarar Regeringskansliet (se nedan). Bolagsbeskrivningarna som presenterar respektive bolag baseras huvudsakligen på bolagens egna uppgifter. Till följd av olika beräkningsmetoder kan de nyckeltal som redovisats i den konsoliderade redovisningen skilja sig från de nyckeltal bolagen själva redovisat (se avsnittet Definitioner).

För den konsoliderade redovisningen gäller följande.

- De bolag som ingår i sammanställningen är av olika karaktär, storlek och tillämpar till viss del olika regelverk vid upprättandet av sina finansiella rapporter. Rapporteringen till Regeringskansliet är en komprimerad uppställningsform med inslag av både IFRS och svenska redovisningsprinciper, där bolagen redovisat i enlighet med de principer som tillämpas i respektive bolag. En del bolag, bl.a. de finansiella bolagen som redovisar enligt lagen (1995:1559) om årsredovisning i kreditinstitut och värdepappersbolag, anpassar sin inrapportering till Regeringskansliets rapporteringsformat för att konsolideringen ska bli praktiskt genomförbar. En del bolag tillämpar BFNAR 2012:1 Årsredovisning och koncernredovisning (K3).
- Av regeringens principer för extern rapportering i bolag med statligt ägande framgår att bolagens finansiella rapporter ska upprättas med utgångspunkt i de krav som ställs på bolag med aktier noterade på Nasdaq Stockholm. Bolag med statligt ägande ska som huvudregel upprätta sin redovisning enligt IFRS.
- Intressebolag har redovisats enligt kapitalandelsmetoden. Innebörden är att resultatet efter skatt i intressebolaget motsvarande statens ägarandel har tagits in i den konsoliderade resultaträkningen och ingår i rörelseresultatet. På motsvarande sätt har ägarens andel i intressebolagets eget kapital tagits in i den konsoliderade balansräkningen.
- För dotterbolag i vilka det finns en minoritet har resultaträkningen och balansräkningen justerats. Justeringarna innebär att minoritetens andel i dotterbolagets resultat redovisas som en avdragspost i anslutning till resultat från andelar i intressebolag. Minoritetens andel i dotterbolagets kapital redovisas som en separat post i det egna kapitalet i koncernbalansräkningen.
- Transaktioner mellan bolag som ingår i sammanställningen har inte eliminerats. Detta överensstämmer inte med sedvanliga konsolideringsmetoder för koncern-interna mellanhavanden. Skälet till detta är, som inledningsvis beskrevs, att bolagen tillsammans inte utgör en koncern. Av den anledningen tillhandahåller de rapporterade bolagen heller inte de underlag som möjliggör sådana elimineringar.
- Vissa nyckeltal har inte beräknats för de finansiella bolagen. Skälet till detta är framför allt att det kapital som de finansiella bolagen binder i rörelsen är av en annan karaktär jämfört med det stora flertalet övriga bolag.

För information om redovisningsprinciper i respektive bolag hänvisas till respektive bolags årsredovisning.

# Definitioner

## **Avkastning på eget kapital**

Rullande 12 månaders resultat efter skatt hänförbart till aktieägare i moderbolaget i relation till genomsnittligt eget kapital hänförbart till aktieägare i moderbolaget.

## **Bruttoinvesteringar**

Summan av bolagets investeringar i förvärv, materiella anläggningstillgångar, immateriella anläggningstillgångar samt finansiella anläggningstillgångar.

## **Rörelseresultat**

Nettoomsättning (inklusive eventuellt anslag) plus övriga intäkter minus kostnader plus resultat från andelar i intressebolag plus värdeförändringar.

## **Soliditet**

Eget kapital inklusive minoritetens andel i förhållande till balansomslutning.

## **Värdeförändringar**

Verklig värdeförändring på förvaltningsfastigheter, derivat eller andra finansiella instrument värderade till verkligt värde.

# Förvaltningsorganisationen

Den statliga bolagsportföljen förvaltas till största delen av Finansdepartementet under finansministern inom avdelningen för bolag med statligt ägande.

## **Ansvarig minister och statssekreterare**

*Finansminister:*

Elisabeth Svantesson

*Statssekreterare:*

Lars Hjalmered

## **Ansvariga tjänstemän**

*Chef avdelningen för bolag med statligt ägande:*

Klara Palmberg Brorud

*Gruppchefer avdelningen för bolag med statligt ägande:*

Måns Carlson

Gustaf Hygrell

Per Lundkvist

Den här och tidigare delårsrapporter och verksamhetsberättelser finns att läsa på:  
[www.regeringen.se/sb/d/2819](http://www.regeringen.se/sb/d/2819)

**Regeringskansliet**

Växel: 08-405 10 00

Besöksadress: Jakobsgatan 24  
Stockholm